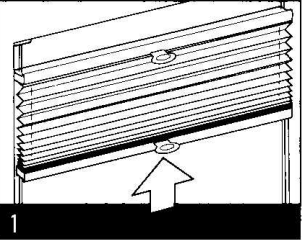
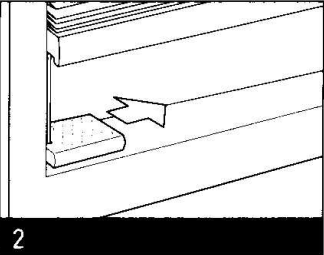
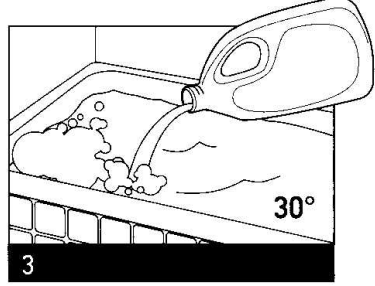
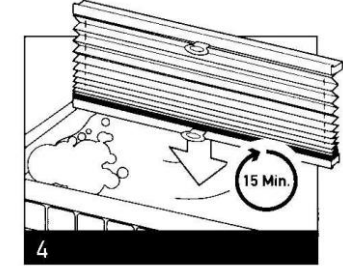
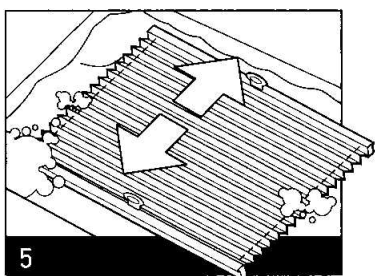
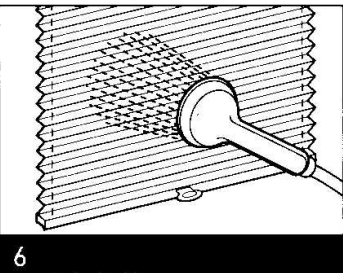
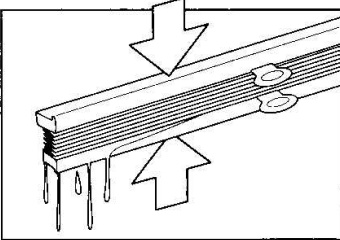
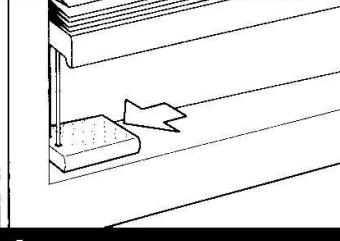
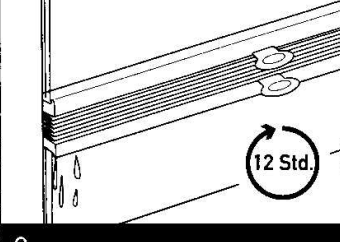


## Уход за тканями

 <p>1</p>	<p>1. Полностью закрыть шторку так, чтобы складки собрались</p>
 <p>2</p>	<p>2. Произвести демонтаж шторы.</p>
 <p>3</p>	<p>3. Замочить шторку в теплом (30 градусов) водном растворе с щадящими моющими средствами (детское мыло).</p>
 <p>4</p>	<p>4. Через 15 мин. развернуть шторку. Для Duette подождать, пока вода вытечет из ячеек.</p>
 <p>5</p>	<p>5. Равномерно перемещать в воде.</p>
 <p>6</p>	<p>6. Вынуть шторку из раствора, ухватившись за планку, и тщательно ополоснуть ткань с двух сторон, используя душевую насадку. <b>Внимание:</b> Duette вынимать из воды двумя руками в наклонном положении так, чтобы вода вытекала из ячеек. Ячейки также ополоснуть водой изнутри.</p>

 <p>7</p>	<p>7. Шторку снова собрать в плотный пакет и хорошо отжать.</p>
 <p>8</p>	<p>8. Во влажном закрытом состоянии повесить шторку на кронштейны.</p>
 <p>9</p>	<p>9. Оставить висеть в закрытом состоянии на 12 часов. В процессе сушки несколько раз открыть и снова закрыть шторку. Не гладить!!! Складки сохраняются длительное время.</p>

Если ткань стирать нельзя, то она чистится следующим образом:

1. Пыль осторожно счищать мягкой щеткой.
2. При сильном загрязнении шторку протереть (не тереть) влажной тряпкой (хорошо отжатой!). Для увлажнения тряпки можно взять мягкое моющее средство, предварительно разбавленное водой температурой не выше 30 С.