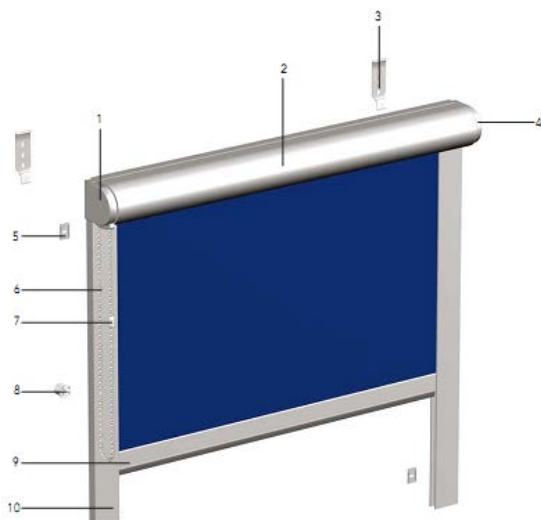


## МОДЕЛЬ «А1 Кассетная».

Элегантный округлый корпус закрывает вал с тканью, защищая ее от внешних воздействий и пыли. Боковые и нижние направляющие позволяют создать систему полного затемнения. Алюминиевый короб и направляющие покрыты высококачественной порошковой краской. Пластиковые детали кассеты изготовлены из пластмасс, которые устойчивы к ультрафиолету и не выгорают на солнце.



- 1 и 4. Боковые кронштейны с цепочным механизмом
2. Кожух
3. Клипсы для крепления на стене
5. Клипсы для крепления боковых профилей
6. Цепь управления
7. Замок цепи
8. Держатель цепи
9. Нижний отвес
10. Боковые профили

С нижним профилем.

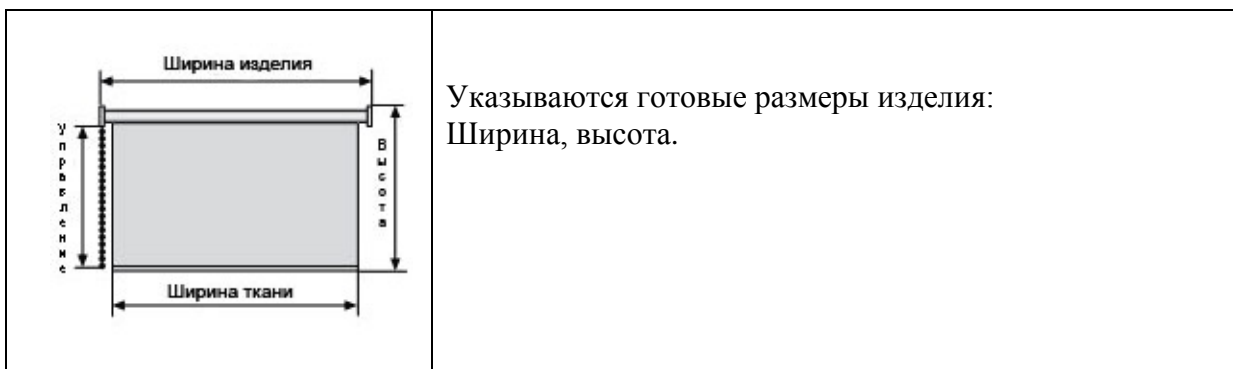


### *Техническое описание модели.*

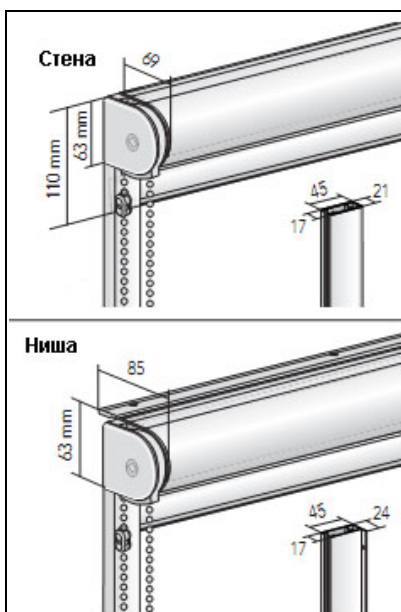
- Максимальная ширина 300см.
- Максимальная высота 300см.
- Цвет корпуса и направляющих: белый, серебро (на заказ).
- Цепь управления – белая.
- Высота управления стандартная – на 20см меньше высоты изделия, по желанию – любая.

**Максимальные размеры зависят от ширины ткани и свойств ткани, соотношение ширины с максимальной высотой не должно превышать 1 : 4 (например, при ширине 50 см максимальная высота 200 см).**

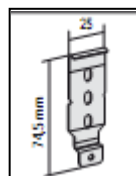
## Рекомендации по замерам.



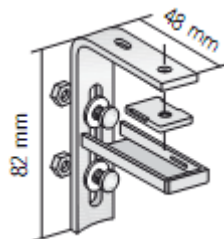
## Крепление.



*Рулонные шторы в корпусе крепятся к стене при помощи клипс. При ширине до 100 см – 2 клипсы, до 200 см – 3 клипсы, до 300 см – 4 клипсы*



*Для потолочного крепления используются кронштейны*



*Монтаж на нишу выполняется непосредственно со специальной кассетой (только на твердую ровную основу, с минимальным стеновым зазором 3 см) или использовать специальные потолочные кронштейны (стр. 12).*

*Боковые направляющие и нижний профиль крепится на клипсы для стенового монтажа.*

*Монтаж на нишу выполняется только на прямоугольные проемы (90°)*